

insidex



SOLOLEGNO 



una collezione,
4 concetti,
1000 soluzioni

iridex

La collezione iridex nasce dalla fusione di 4 elementi uniti per conferire un design unico e flessibile, rendendo le porte iridex la soluzione migliore per qualsiasi tipo di arredamento.

a collection, concepts 4, 1000 solutions

Iridex collection is born from the fusion of 4 elements to give an unique and flexible design; the doors of the Iridex collection are the better solution for any type of furnishing

Idee lineari, un design fatto di linee pulite ed essenziali tra tutti gli elementi della porta: anta, telaio, vetro e maniglia.

Valore ai particolari, ogni particolare studiato per integrarsi ed armonizzarsi con l'insieme.

Riflessi luminosi, vetri realizzati con nuove tecnologie e soluzioni estetiche che offrono la massima uniformità con le porte cieche.

Colori per l'ambiente, tutte le finiture sono realizzate all'acqua per garantire l'assenza di emissioni nocive, garantendo la salute delle persone e dell'ambiente.

Linear ideas, a design made of clean and essential lines with balance between all elements of the door: leaf, frame, glass and handle

Value to details, every detail is been studied in order to integrate and harmonize all furnishings.

Light reflections, glasses are made with new technologies and new aesthetic solutions for blending with full doors.

Colours for the environment, all finishes are made of waterborne coats to ensure the absence of harmful emissions, to safeguard human health and the environment.

forme e colori naturali

si fondono col
tuo ambiente

La pulizia delle linee,
la varietà delle finiture
e la gamma degli
accessori fanno delle
porte iridex una soluzione
personalizzabile per
qualsiasi tipologia di
interior design

*Shapes and natural colours
can melt with your furnishing*

*Essential lines, variety of finishes and range of
accessories make Iridex doors a customizable
solution for any type of interior design*

Leafs and frames are coplanar with
horizontal veins and brushed effect

4 10 matt lacquered finishes

5 types of glossy decorations

Customizable minimal handles

Coloured glass and coordinate
with full doors.

Ante e telai complanari con
venatura orizzontale effetto spazzolato

10 Finiture di serie laccate opache


5 Tipologie di inserti lucidi

Maniglie minimal personalizzabili

Vetri colorati e coordinati con le porte cieche

iridex

SOLOLEGNO



6


idee
lineari

linear ideas



Tutti i modelli sono caratterizzati dalla pulizia delle linee, complanarita' tra anta e coprifili e da finiture effetto poro aperto con venatura orizzontale. Ogni particolare tecnico è stato realizzato per garantire l'equilibrio delle forme e dello stile, dalle cerniere a bilico o totalmente a scomparsa alla serratura magnetica, dai coprifili a filo alla maniglia coordinata

All models are characterized by clean and coplanar lines between leafs and covering strips and horizontally finishes with open pore effect. Each technical detail has been realized in order to guarantee the equilibrium of forms and style, from the pivot hinges or fold-away hinges, to the magnetic lock, from coplanar covering strips to coordinated handles



isidex

RD00
bianco - white

RD04

nero grafite
inserti a specchio
graphite black
mirror decorations

isidex



RD0V

nero grafite
vetro mod. RD04
satinato grafite
decori lucidi

*graphite black
glass model. RD04
satinized black glass
black decorations*



SOLOLECNO

isidex

RD0V

panna
vetro mod. RD03
satinato neutro
decori madreperla

*cream color
glass model. RD03
satinized neutral glass
sand color decorations*



RD03

panna
inserti madreperla

*cream color
sand color decorations*

SOLOLEGNO

Le maniglie phoenix sono state ideate per integrarsi con il design della collezione iridex diventando parte integrante e fondamentale per l'armonia estetica complessiva. Lo stile essenziale della maniglia prevede bocchette minimal e cinque tipologie di inserti abbinabili con gli inserti sull'anta.

The Phoenix handles are been devised in order to integrate themselves with the design of collection, Iridex collection becomes an integrating and fundamental part for the aesthetic harmony of the collection. The essential style of the handle provides minimal escutcheon and five type of decorations coordinating with decorations on the leaf.



RD03
bianco inserti lucidi bianco
white mirror white decorations



valore ai
particolari
value to detail

isidex

RD04

caffè
inserti cappuccino
coffee color
white coffee decorations



14



SOLOLEGNO

RD0V

caffè
vetro mod. RD04
satinato caffè
decori cappuccino
coffee color
glass model. RD0
satinized coffee glass
white coffee decorations



15





particolare maniglia **phoenix**
con inserto nero lucido
su porta grigio seta
versione con nottolino L/O

*particularly phoenix handle
with black decorations
on silk grey door
ratchet version with L/O*



16

particolare maniglia
phoenix con inserto
tortora lucido su porta
nero grafite versione
con foro chiave

*particularly phoenix
handle with dove
decorations on Black
graphite door version
with key hole*

isidex



RD0V

sabbia
vetro mod. RD02 satinato neutro decori bianchi
*sand color
glass model. RD02 satinized Neutral glass white decorations*



RD03

sabbia
inserti bianchi
*sand color
white decorations*



17

SOLOLEGN



riflessi
luminosi
light reflections

BIANCO - WHITE



GRIGIO SETA - SILK GREY



MUSCHIO - MOSS GREEN




OCEANO - OCEAN BLUE



NERO GRAFITE - GRAPHITE BLACK



PANNA - CREAM COLOR



SABBIA - SAND COLOR



CORDA - ROPE COLOR



RUBINO - RUBY RED



CAFFÈ - COFFEE COLOR



Abbiamo concepito una linea di vetri in armonia con il design complessivo della collezione. In tutti gli ambienti è possibile inserire porte a vetro in perfetto equilibrio estetico e cromatico con i modelli e le finiture delle porte cieche. Ampia gamma di vetri satinati neutri o colorati in abbinamento con le finiture e dell'anta e degli inserti.

We have designed a line of glass in harmony with the design of Iridex collection. In all furnishings you can put glass doors in perfect aesthetic and chromatic equilibrium with models and finishings of full doors. Wide variety of satinized white or coloured glass in combination with finishings of leafs and of decorations.



RD04
bianco - vetro satinato neutro decori bianco
white - satinized white glass white decorations

iridex

isidex

RD02

grigio seta
vetro mod. RD02
satinato neutro
decori tortora

silk grey
glass model. RD02
satinized Neutral glass
dove green decorations

RD02

grigio seta
inserti tortora
silk grey
dove green decorations

20

21

RD02

grigio seta
inserti tortora
silk grey
dove green decorations

SOLOLECNO

index



RD03

grigio muschio
inserti tortora
moss green
dove green decorations



22



RD0V

grigio muschio
vetro mod. RD03
satinato neutro
decori muschio
doppia scorrevole
esterno muro
con binario
in alluminio

moss grey
dove grey
glass model. RD03
satinized Neutral glass
moss green decorations
Double external wall Sliding
door with aluminium bar

23

SOLOLECNO





colori per l'ambiente

colours for the environment

L'architettura ha nel colore un alleato con il quale trasformare l'atmosfera e lo stile di qualsiasi ambiente. Per questo motivo il colore ha grande importanza, non solo nelle pitture, ma in tutti gli elementi di arredo interno di cui la porta è protagonista. L'ampia gamma di finiture scelte è in grado di soddisfare tutte queste esigenze. Inoltre l'utilizzo di materiali atossici all'acqua rende l'ambiente domestico più salubre nel rispetto delle persone e dell'ambiente in cui viviamo.

The architecture has an ally in colour for transforming the style of every furnishings. For this reason the colour has great importance, not only in paintings, but in all furnishings elements of which door is the protagonist. The wide range of finishes can satisfy all these needs. Moreover, the use of non-toxic waterborne materials make the home healthier in the respect of people and of the environment in which we lives

‡ 210



RD00
nero grafite - *graphite black*

‡ 235



RD00
grigio seta - *silk grey*

‡ 250



RD00
bianco - *white*

GISTICA

26

RD00
corda
rope color



DIREZIONE

27

RD0V

corda
vetro mod. RD01
satinato caffè
decori cappuccino
*rope color
glass model. RD01
satinized coffee glass
white coffee decorations*

RD04

bianco
inserti specchio
*white
mirror decorations*

RD0V

bianco
vetro mod. RD04 satinato bianco
inserti specchio

*White
glass model. RD04 satinized
white glass mirror decorations*

isidex

RD0V

oceano
vetro mod. RD01
satinato oceano
inserti tortora

*ocean blue
glass model. RD01
satinized ocean blue glass
dove green decorations*

RD01

oceano
inserti tortora
*ocean blue
dove green decorations*

RD00

rubino
ruby red

iridex

particolare
scorrevole
interno muro

particolare
scorrevole
interno muro



SOLOLEGNO

RD0V

bianco
vetro mod. RD04
neutro satinato
decori lucidi
doppia scorrevole
interno muro

*white
glass model. RD04
satinized white glass
mirror decorations
Double internal wall
Sliding door*

RD01

rubino
inserti madreperla



Tutte le soluzioni che cerchi: modelli e colori dei vetri in armonia con le porte cieche

RD03

caffè
inserti cappuccino



All solutions that you are looking for: models and colours of glass in harmony with full doors.

32

RD02

grigio seta
inserti tortora



Vetro satinato neutro:
inserti con colorazione
in abbinamento con inserti
lucidi della porta cieca

*Satinized neutral glass:
Colours of decorations coordinated with shiny
decorations of full doors.*

Vetro satinato
colorato in una
delle 10 tonalità
della porta

*Satinized coloured glass:
The colour of the glass can be one
of the 10 colours of the full door*

Vetro satinato colorato:
inserti con colorazione
in una delle 10 tonalità
della porta

*Satinized coloured glass:
The colour of the decorations can be one
of the 10 colours of the door.*

RD04

corda
inserti bianco



Vetro satinato neutro:
inserti con colorazione
in abbinamento con inserti
lucidi della porta cieca

*Satinized neutral glass:
Colours of decorations coordinated with shiny
decorations of full doors.*

Vetro satinato
colorato in una
delle 10 tonalità
della porta

*Satinized coloured glass:
The colour of the glass can be one
of the 10 colours of the full door*

Vetro satinato colorato:
inserti con colorazione
in una delle 10 tonalità
della porta

*Satinized coloured glass:
The colour of the decorations can be one
of the 10 colours of the door.*

33

Scegli la finitura dell'anta quindi
abbina la colorazione degli inserti
lucidi e la maniglia che preferisci



inserto lucido cappuccino




34

inserto lucido tortora



inserto lucido nero

Choose the finish of the door
then coordinate the colour of
the shiny decorations and of the
handle that You prefer.



35



Scegli la finitura dell'anta quindi
 abbina la colorazione degli inserti
 lucidi e la maniglia che preferisci

bianco

panna

seta

corda

sabbia

grafite


caffè

muschio

rubino

oceano

inserto lucido bianco



36

inserto lucido madreperla



37

inserto a specchio

Choose the finish of the door
 then coordinate the colour of
 the shiny decorations and of the
 handle that You prefer.



inserti lucidi

Abbinamenti di serie / Combinations of series



Realizzabili in qualsiasi tinta RAL
Realizable in any ink RAL

38



Anta e telaio complanare

Finiture effetto spazzolato poro aperto

Venatura orizzontale su anta, telaio e coprifili

Cerniere a bilico o scomparse con apertura a 180°

Serratura magnetica elegante e silenziosa

Finiture all'acqua nel rispetto della salute e dell'ambiente

Maniglie dallo stile essenziale e personalizzabili

Coplanar leaf and frame

Open pore finishes with brushed effect

Leaf, frame and covering strips with horizontal veins

Pivot hinges or fold-away hinges, each type 180 ° opening

Elegant and quiet magnetic lock

Waterborne coats in respect of health and environment

Handles of essential and customizable style

SOLOLECNO

39



non sono
solo dei
dettagli
they aren't only details



SOLOLEGNO 

AIP s.r.l.

Via Soleabò, n. 20
12032 Barge (CN) IT

Tel. +39 0175 343225

Fax +39 0175 343503

info@aipporte.com

www.aipporte.com